

















ESTADOS FENOLÓGICOS DA VINHA

Escala de Baggiolini / Escala BBCH

			
A - Gomo de inverno	B - Gomo de algodão	C - Ponta verde	D - Saída das folhas
00 - 01	05	07-09	10
Gomo quase totalmente recoberto por duas escamas protetoras - "chora"	Gomo inchado, cujas escamas se abrem. Este estado segue-se à "chora"	O gomo continua a inchar e a alongar-se; vê-se nitidamente a ponta verde das folhas	Aparecimento das primeiras folhas rudimentares
			
E - Folhas separadas	F - Cachos visíveis	G - Cachos separados	H - Botões florais separados
11-14	53	55	57
Primeiras folhas completamente separadas. Pâmpano visível.	Os cachos (inflorescências) são nitidamente visíveis. Quatro a seis folhas.	As inflorescências aumentam de tamanho e alongam-se. Botões florais ainda aglomerados.	As inflorescências estão bem desenvolvidas. Os botões florais separam-se.
			
I - Floração	J - Alimpa	K - Grão de ervilha	L - Fecho do cacho
61-69	69-71	75	77-79
Início - fim de floração	O ovário engrossa. Todas as peças florais caíram.	Bagos do tamanho duma ervilha. Os cachos tornam-se pendentes.	Os bagos tocam-se. No fecho do cacho completo, os bagos têm o tamanho final.
			
M - Pintor	N - Maturação	O - Atempamento da vara	P - Queda das folhas
81	85-89	91	93-97
Os bagos tornam-se translúcidos ou mudam de cor	Os bagos amolecem - a maturação está completa	Após a Vindima, o atempamento da vara está terminado	Início e fim da queda das folhas